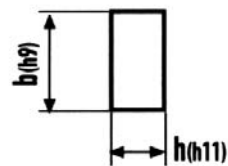
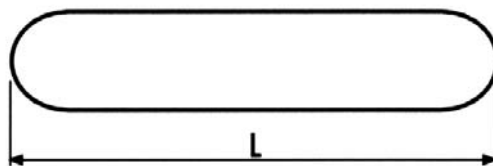




## CHAVETAS

### CHAVETAS PARALELAS DIN 6885 FORMA "A"

Material: Acero F-114/C45K  
Dureza: 60/70 Kgs./mm<sup>2</sup>



REF: 21214...

A x B	2x2	3x3	4x4	5x5	6x6	8x7	10x8	12x8	14x9	16x10	18x11	20x12	22x14	25x16	28x16	32x18	36x20	40x22	45x25	
8	265	273	285																	
10	266	274	286	301	320															
12	267	275	287	302	321															
14	268	276	288	303	322	345														
15	269	277	289	304	323	346														
16	270	278	290	305	324	347														
18	271	279	291	306	325	348														
20	272	280	292	307	326	349	369	391												
22		281	293	308	327	350	370	392												
25		282	294	309	328	351	371	393	415											
28		283	295	310	329	352	372	394	416											
30		284	296	311	330	353	373	395	417	437										
32			297	312	331	354	374	396	418	438										
35			298	313	332	355	375	397	419	439										
36			299	314	333	356	376	398	420	440										
40			300	315	334	357	377	399	421	441	458									
45				316	335	358	378	400	422	442	459									
50				317	336	359	379	401	423	443	460									
55				318	337	360	380	402	424	444	461									
60				319	338	361	381	403	425	445	462									
63					339	362	382	404	426	446	463									
65					340	363	383	405	427	447	464									
70					341	364	384	406	428	448	465	475	488	501	514					
80					342	365	385	407	429	449	466	476	489	502	515	528				
90					343	366	386	408	430	450	467	477	490	503	516	529	540			
100					344	367	387	409	431	451	468	478	491	504	517	530	541	551		
110						368	388	410	432	452	469	479	492	505	518	531	542	552		
120							389	411	433	453	470	480	493	506	519	532	543	553		
125							390	412	434	454	471	481	494	507	520	533	544	554	562	
130								413	435	455	472	482	495	508	521				563	
140								414	436	456	473	483	496	509	522	534	545	555	564	
150											484	497	510	523	535	546	556	565		
160								457	474	485	498	511	524	536	547	557	566			
180										486	499	512	525	537	548	558	567			
200										487	500	513	526	538	549	559	568			
220													527	539	550	560	569			
250																561	570			
280																				571
L																				

### EJEMPLO DE COMPOSICIÓN DE REFERENCIA

La referencia del producto se compone de 7 dígitos, los 4 primeros dígitos son los correspondientes al número indicado en la parte superior de cada tabla y los 3 siguientes corresponden a la propia codificación del producto.

21214 - 574 - 2112574

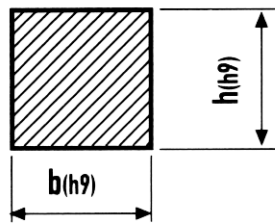
nº tabla codificación ref.final



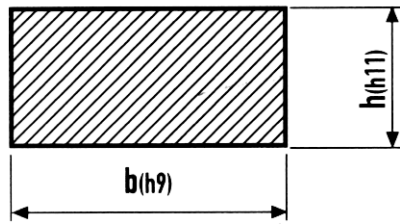
## PERFIL DE CHAVETAS EN BARRA DE UN METRO DIN 6880

Material: Acero F-114/C45K  
Dureza: 60/70 Kgs./mm<sup>2</sup>

Sección Cuadrada



Sección Rectangular



Ref.	Medida	Ref.	Medida
2121400	3 x 3	2121500	16 x 10
2121401	4 x 4	2121501	16 x 16
2121402	5 x 3	2121502	18 x 7
2121403	5 x 5	2121503	18 x 11
2121404	6 x 4	2121504	18 x 18
2121405	6 x 6	2121505	20 x 12
2121406	7 x 7	2121506	20 x 20
2121407	8 x 5	2121507	22 x 9
2121408	8 x 6	2121508	22 x 14
2121409	8 x 7	2121509	24 x 14
2121410	8 x 8	2121510	25 x 14
2121411	10 x 6	2121511	28 x 16
2121412	10 x 8	2121512	32 x 18
2121413	10 x 10	2121513	36 x 20
2121414	12 x 8	2121514	40 x 22
2121415	12 x 10	2121515	45 x 25
2121416	12 x 12	2121516	50 x 28
2121417	14 x 6	2121517	56 x 32
2121418	14 x 9	2121518	70 x 36
2121419	14 x 14	2121519	80 x 40

