



**4102 - BOCAS DE NYLON**



Ref.	Código	Ø	A
1254600	4102.0B220	22	13
1254601	4102.0B280	28	18
1254602	4102.0B350	35	27
1254603	4102.0B440	44	27
1254604	4102.0B550	55	35

**412 - MAZA DE MADERA**



Ref.	Código	A	L	B
1254800	4120.00500	50	280	100
1254801	4120.00600	60	400	150
1254802	4120.00700	70	400	170
1254803	4120.00800	80	450	190

**4104 - MARTILLO ANTIREBOTE**



Ref.	Código	A	L	B
1254700	4104.00350	35	315	100
1254701	4104.00500	50	350	115
1254702	4104.00600	60	420	125

**413 - MACETA DE COBRE**



Ref.	Código	A	L	B	Peso cabeza	Dureza
1254900	4130.05000	25	300	80	500	55 HB
1254901	4130.10000	32	300	100	1.000	55 HB
1254902	4130.15000	38	360	120	1.500	55 HB
1254903	4130.20000	40	400	135	2.000	55 HB
1254904	4130.30000	58	700	129	3.000	55 HB
1254905	4130.40000	63	700	140	4.000	55 HB


**CINCELES - CORTAFRÍOS**

**8251 - CINCELES - CORTAFRÍOS CUERPO PLANO**



Ref.	Código	A	B	C	D
1255000	8251-150	150	17	11	18
1255001	8251-175	175	18	11	18
1255002	8251-200	200	22	11	22
1255003	8251-225	225	22	11	22
1255004	8251-250	250	25	12	25
1255005	8251-300	300	25	12	25
1255006	8251-350	350	25	12	25
1255007	8251-400	400	25	12	25


**5825 CINCELES - CORTAFRÍOS CON PROTECTOR**



Ref.	Código	A	B	D
1255100	5828-14x250 CP	250	14	20
1255101	5828-16x250 CP	250	16	23
1255102	5828-16x300 CP	300	16	23
1255103	5828-18x250 CP	250	18	26
1255104	5828-18x300 CP	300	18	26
1255105	5828-18x350 CP	350	18	26
1255106	5828-18x400 CP	400	18	26
1255107	5828-20x300 CP	300	20	30
1255108	5828-20x350 CP	350	20	30
1255109	5828-20x400 CP	400	20	30




### 8251 CP - CINCELES - CORTAFRÍOS CON PROTECTOR



Ref.	Código	A	B	C	D
1255200	8251-250 CP	250	25	12	25
1255201	8251-300 CP	300	25	12	25
1255202	8251-350 CP	350	25	12	25
1255203	8251-400 CP	400	25	12	25

### 8241 - BURIL MECÁNICO



Ref.	Código	A	B	C
1255500	8241-150	150	17	11
1255501	8241-175	175	18	9
1255502	8241-200	200	22	11
1255503	8241-250	250	25	12
1255504	8241-300	300	23	13

### 5825 - CINCELES - CORTAFRÍOS



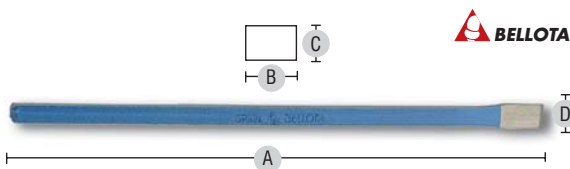
Ref.	Código	A	B	D
1255300	5825-14x150	150	14	20
1255301	5825-14x200	200	14	20
1255302	5825-14x250	250	14	20
1255303	5825-14x300	300	14	20
1255304	5825-16x200	200	16	23
1255305	5825-16x250	250	16	23
1255306	5825-16x300	300	16	23
1255307	5825-16x350	350	16	23
1255308	5825-16x400	400	16	23
1255309	5825-18x250	250	18	26
1255310	5825-18x300	300	18	26
1255311	5825-18x350	350	18	26
1255312	5825-18x400	400	18	26
1255313	5825-20x300	300	20	30
1255314	5825-20x350	350	20	30
1255315	5825-20x400	400	20	30
1255316	5825-20x500	500	20	30

### 8245 - CINCELES - PLANO




Ref.	Código	A	B	C
1255600	8245-200	200	20	12
1255601	8245-250	250	20	12
1255602	8245-300	300	23	13
1255603	8245-350	350	23	13
1255604	8245-400	400	23	13
1255605	8245-500	500	26	13

### 8255 - CINCEL ELECTRICISTA



Ref.	Código	A	B	C	D
1255400	8255-8x200	200	6	6	8
1255401	8255-10x200	200	8	8	10
1255402	8255-10x250	250	8	8	10
1255403	8255-12x200	200	8	8	12
1255404	8255-12x250	250	8	8	12
1255405	8255-12x300	300	8	8	12

### 8271 - CINCEL PARA LADRILLOS



Ref.	Código	D	B	C	A
1255700	8271-50	50	20	12	230
1255701	8271-60	60	20	12	230
1255702	8271-70	70	23	13	230
1255703	8271-80	80	26	13	230