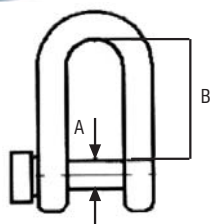




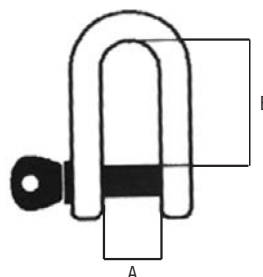
## GRILLETES RECTOS

### GRILLETES RECTOS CABEZA CUADRADA



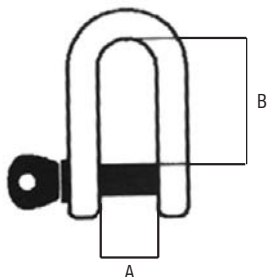
Ref.	Código	Medida	Carga Trabajo S.W.L (Kg)	D	B
0702400	GRCC 105	5	80	5	19
0702401	GRCC 106	6	100	6	24
0702402	GRCC 108	8	200	8	30
0702403	GRCC 110	10	320	10	40
0702404	GRCC 111	11	400	11	44
0702405	GRCC 112	12	520	12	48
0702406	GRCC 114	14	650	14	53
0702407	GRCC 116	16	800	16	64
0702408	GRCC 120	20	1.100	20	72
0702409	GRCC 122	22	1.500	22	83
0702410	GRCC 125	25	2.100	25	93

### GRILLETES RECTOS CABEZA PUNZÓN INOX



Ref.	Código	Medida	Carga Trabajo S.W.L (Kg)	D	L
0702500	GRI 104	4	180	4	16
0702501	GRI 105	5	240	5	20
0702502	GRI 106	6	400	6	24
0702503	GRI 108	8	800	8	32
0702504	GRI 110	10	1.160	10	40
0702505	GRI 112	12	1.550	12	48
0702506	GRI 113	13	1.840	13	52
0702507	GRI 116	16	2.880	16	64
0702508	GRI 119	19	3.800	19	76
0702509	GRI 125	25	5.000	25	100

### GRILLETES RECTOS CABEZA PUNZÓN



Ref.	Código	Medida	Carga Trabajo S.W.L (Kg)	A	B
0702600	GRC 105	5	80	10	24
0702601	GRC 106	6	100	13	33
0702602	GRC 108	8	200	16	39
0702603	GRC 110	10	320	19	43
0702604	GRC 111	11	400	23	43
0702605	GRC 112	12	520	25	59
0702606	GRC 114	14	650	28	63
0702607	GRC 116	16	800	32	70
0702608	GRC 118	18	1.000	31	70
0702609	GRC 119	19	1.100	38	75
0702610	GRC 122	22	1.500	44	83
0702611	GRC 124	24	2.100	51	93
0702612	GRC 128	28	3.000	57	106
0702613	GRC 132	32	3.500	64	116
0702614	GRC 135	35	4.000	69	122
0702615	GRC 138	38	5.000	76	139
0702616	GRC 142	42	8.000	60	151
0702617	GRC 145	45	10.000	65	163
0702618	GRC 150	50	12.500	72	180
0702619	GRC 156	56	16.000	83	193
0702620	GRC 163	63	20.000	90	230